KIS 专业版 V14.1 赠品业务处理流程

本期概述

- 本文档适用于 KIS 专业版 14.1；
- 学习完本文档以后，您可以了解并掌握 KIS 专业版采购、销售涉及到赠品业务的处理流程。

版本信息

- 2016 年 3 月 21 日　　V1.0　编写人：肖佩
- 2016 年 3 月 29 日　　V2.0　修改人：张一君

版权信息

- 本文件使用须知

著作权人保留本文件的内容的解释权，并且仅将本文件内容提供给阁下个人使用。对于内容中所含的版权和其他所有权声明，您应予以尊重并在其副本中予以保留。您不得以任何方式修改、复制、公开展示、公布或分发这些内容或者以其他方式把它们用于任何公开或商业目的。任何未经授权的使用都可能构成对版权、商标和其他法律权利的侵犯。如果您不接受或违反上述约定，您使用本文件的授权将自动终止，同时您应立即销毁任何已下载或打印好的本文件内容。

著作权人对本文件内容可用性不附加任何形式的保证，也不保证本文件内容的绝对准确性和绝对完整性。本文件中介绍的产品、技术、方案和配置等仅供您参考，且它们可能会随时变更，恕不另行通知。本文件中的内容也可能已经过期，著作权人不承诺更新它们。如需得到最新的技术信息和服务，您可向当地的金蝶业务联系人和合作伙伴进行咨询。

著作权声明 著作权所有 2016 金蝶软件（中国）有限公司 。
所有权利均予保留。

目 录

1. 背景 3
2. 功能介绍 3
3. 案例 3
3.1 采购业务赠品处理流程..... 3
3.1.1 采购业务中不核算成本的赠品..... 3
3.1.2 采购业务中核算成本的赠品..... 5
3.2 销售业务的赠品处理流程..... 6
3.2.1 销售业务中不核算成本的赠品..... 6
3.2.2 销售业务中核算成本的赠品..... 8
3.3 虚仓调拨至实仓出库..... 10
4. 总结 11

1. 背景

企业在进行采购、销售商品时，可能会遇到购买一定数量的商品后即获得一些赠品，或是销售一定数量的商品即送给客户一些赠品。对于这些赠品，存在核算成本与不核算成本的问题，在软件中如何处理？本文档针对赠品业务的处理流程进行阐述。

2. 功能介绍

KIS 专业版 14.1，提供了虚仓的功能，可处理赠品、代管品等只需要核算数量,不需要核算成本的业务,同时允许通过仓库异价调拨单来实现赠品在实仓、虚仓之间的相互流转。

3. 案例

1、 2012 年 3 月 21 日，金华电子公司向英特尔公司采购动物挂饰 100 件，不含税单价为 20 元/件，英特尔公司另赠送给金华电子公司 50 件动物挂饰。
2、 20162 年 3 月 22 日，金华电子公司销售给 LG 公司动物挂饰 50 件，不含税单价为 280 元/ 件，另赠送 LG 公司 50 件 动物挂饰。
3、 2012 年 3 月 23 日，金华电子公司销售给华硕科技有限公司动物挂饰 100 件，含税单价为 30 元/件，由于原材料仓库存不够，需要从虚仓调出 50 件赠品至成品仓正常销售出库。

3.1 采购业务赠品处理流程

3.1.1 采购业务中不核算成本的赠品

赠品与外购产品同时入库：

1、新增赠品仓:打开【基础设置】→【核算项目】，单击选择【仓库】，然后单击【新增】，在仓库属性中，录入仓库代码为“011”，仓库名称为“赠品仓 2 号仓”，仓库类型选择为“虚仓”。如图-1 所示：

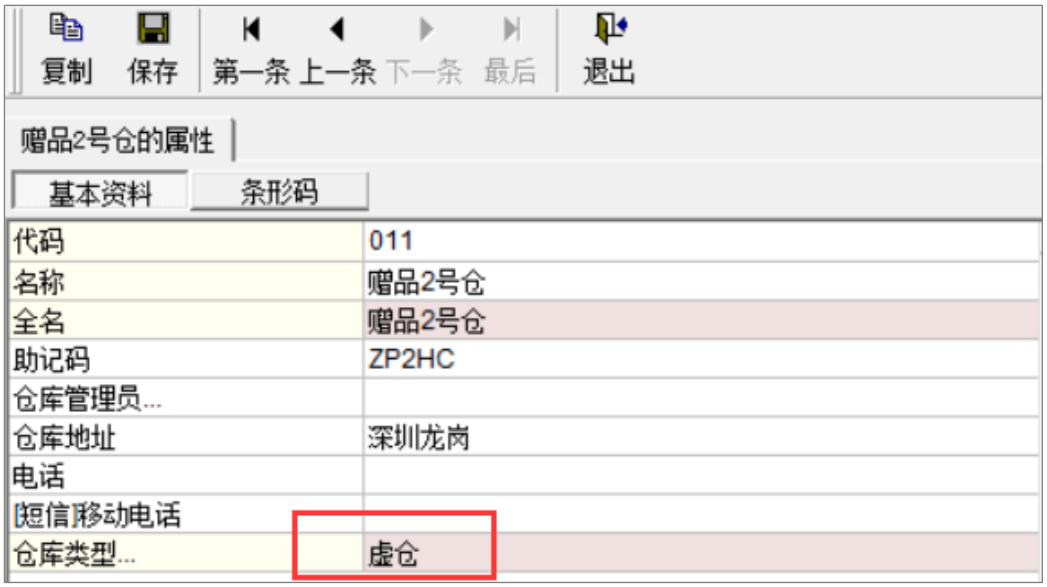

图-1

2、单击主控台【采购管理】→【采购入库】，在采购入库单中，单据体正常录入【原材料仓】入库 100 件，20 元/件。赠品录入在分录的第二行，仓库类型为【赠品仓】，只录数量，不录单价。如图 -2 所示：

图-2

赠品与外购产品分别入库：

1、单击主控台【采购管理】→【采购入库】，录入入库实仓的产品信息，如图-3 所示：

图-3

2、单击主控台【仓存管理】→【其他入库单】，录入入库赠品仓的产品信息，虚仓入库单中只录入数量不录入单价。如图-4 所示：

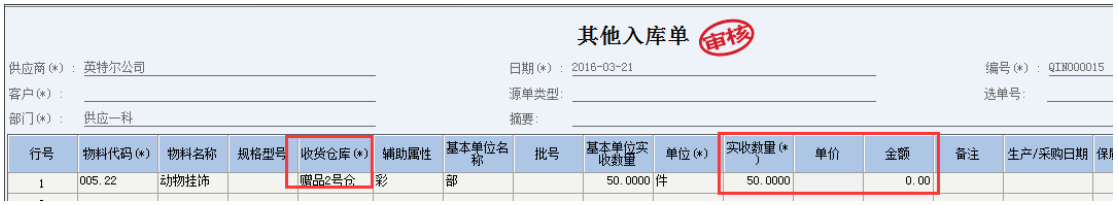

图-4

注意：

1. 采购入库单入库记录不能够全部都是赠品类虚仓记录，必须随同正常采购同步进行，如果是单独的受赠，则以其他入库单仓库类型为虚仓处理该业务；
2. 一个采购入库单不能够同时存在两个或两个以上的赠品仓；
3. 由于仅仅进行数量核算，采购入库单的赠品类虚仓记录不能够生成凭证、不能被关联生成发票、不能被钩稽、不进行成本核算。

3.1.2 采购业务中核算成本的赠品

赠品与外购产品同时入库：

1、产品与赠品均入库至实仓，单击主控台【采购管理】→【采购入库】，录入产品及赠品的入库信息，均入库到实仓。如图-5 所示：

图 -5

2、【采购入库单】下推生成【采购发票】。【采购入库单】单据界面→右上角【单据下推】生成采购专用发票，外购入库单下推生成专用发票时会自动携带两条分录，将专用发票中的赠品分录行删除，仅保留第一行分录：100 个动物挂饰，单价 20 元，如图 -6 所示：

图-6

【采购发票】进行保存、审核、并与关联的外购入库单进行钩稽。钩稽时，由于与入库单中的数 量不一致，系统会弹出提示，如图-7 所示，单击是即可成功钩稽。

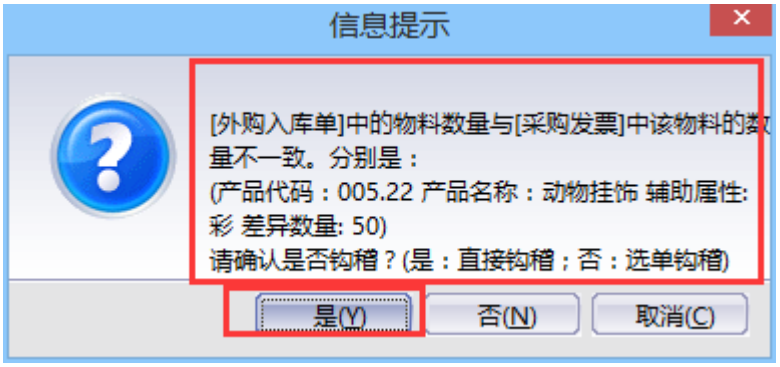

图-7

注意：

【基础设置】→【系统参数】→【业务参数】中，不能勾选【采购参数】下的【采购发票和入库单数量不一致不允许钩稽】，如图-8 所示：

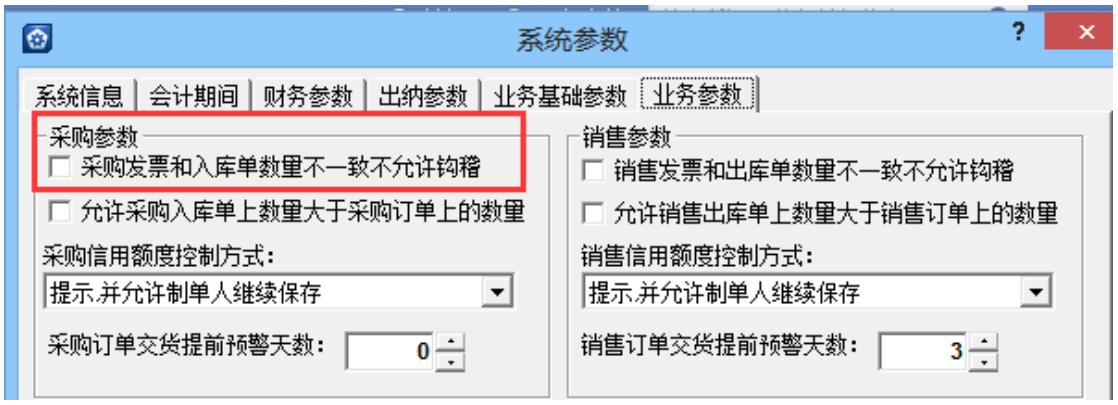

图-8

3、单击主控台【存货核算】→【外购入库核算】→【采购发票】→【核算】。以采购发票上的数据计算出入库成本，返填到外购入库单中的【单价】栏上，由于入库到成品仓的数量为 150，所以通过外购入库核算会将发票中的金额分摊到 150 个产品中，产品单价减少。如图-9 所示：

图-9

3.2 销售业务的赠品处理流程

3.2.1 销售业务中不核算成本的赠品

赠品与产品同时出库：

单击主控台【销售管理】→【销售出库】，在销售出库单中，表体分录行 1 中录入实仓出库的产品信息，在表体分录行 2 中录入赠品信息，只录数量，不录单价，然后在对应行的赠品仓字段中选择赠品仓。如图-10 所示：

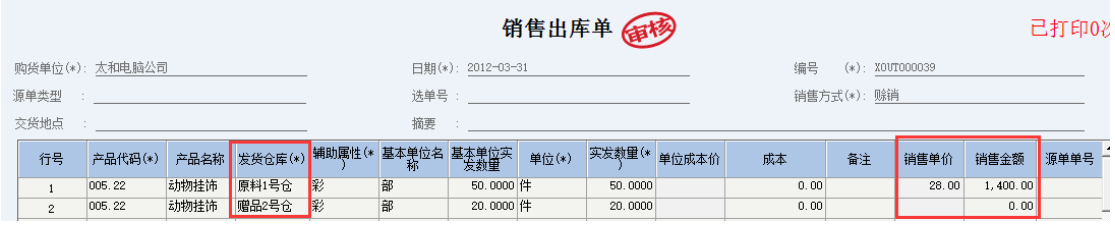

图-10

赠品与产品分别出库：

1、单击主控台【销售管理】→【销售出库】，在【销售出库单】中，录入实仓产品 50 个。如图-11 所示：

图-11

2、单击主控台【仓存管理】→【其他出库单】，在【其他出库单】中，录入赠品数量 50 个，无单价与金额。如图-12 所示：

图-12

赠品单独出库：

3、单击主控台【销售管理】→【销售出库单】，在销售出库单重录入销售数量 50 个。再次新增一张【销售出库单】，录入赠品 50 个。如图-13 所示：

图-13

注意：

1. 销售出库单记录可以全部都是赠品类虚仓记录，如果是单独的赠送，则以其他出库单或者销售出库单，仓库类型为虚仓处理该业务；
2. 由于仅仅进行数量核算，销售出库单的赠品类虚仓记录不能够生成凭证、不能被关联生成发票、不能被钩稽、不进行成本核算。

3.2.2 销售业务中核算成本的赠品

赠品与产品同时出库：

1、单击主控台【销售管理】→【销售出库】，录入产品及赠品的出库信息，均从实仓出库，在赠品分录行备注列中可录入赠品做参考。如图-14 所示：

图-14

2、【销售出库单】下推生成【销售发票】，【销售出库单】下推生成专用发票时会自动携带两条分录，将专用发票中的赠品分录行删除，仅保留第一行分录：50 个动物挂饰。如图-15 所示：

图-15

销售发票进行保存、审核、并与关联的销售出库单进行钩稽。钩稽时，由于与出库单中的数量不一致，系统会弹出提示，如图-16 所示，单击是即可成功钩稽。

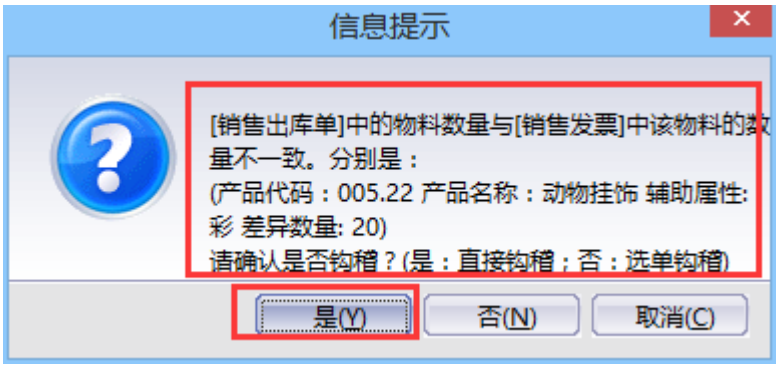

图-16

注意：【基础设置】→【系统参数】→【业务参数】中，不能勾选【销售参数】下的【销售发票和出库单数量不一致不允许钩稽】，如图 -17 所示：

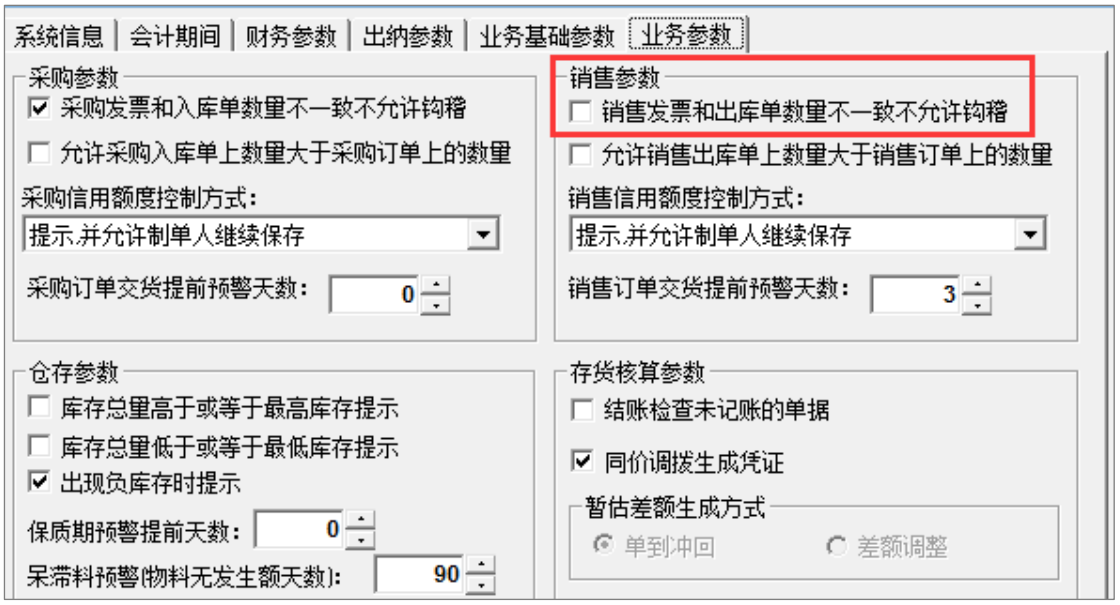

图 -17

3、存货出库核算：入库核算完成后，进行存货出库核算，单击主控台【存货核算】→【存货出库核算】。核算成功后，产品的出库成本会根据存货计价方法和其入库成本核算出出库成本单价，然后反填到销售出库单的成本中，如图-18，图-19 所示：

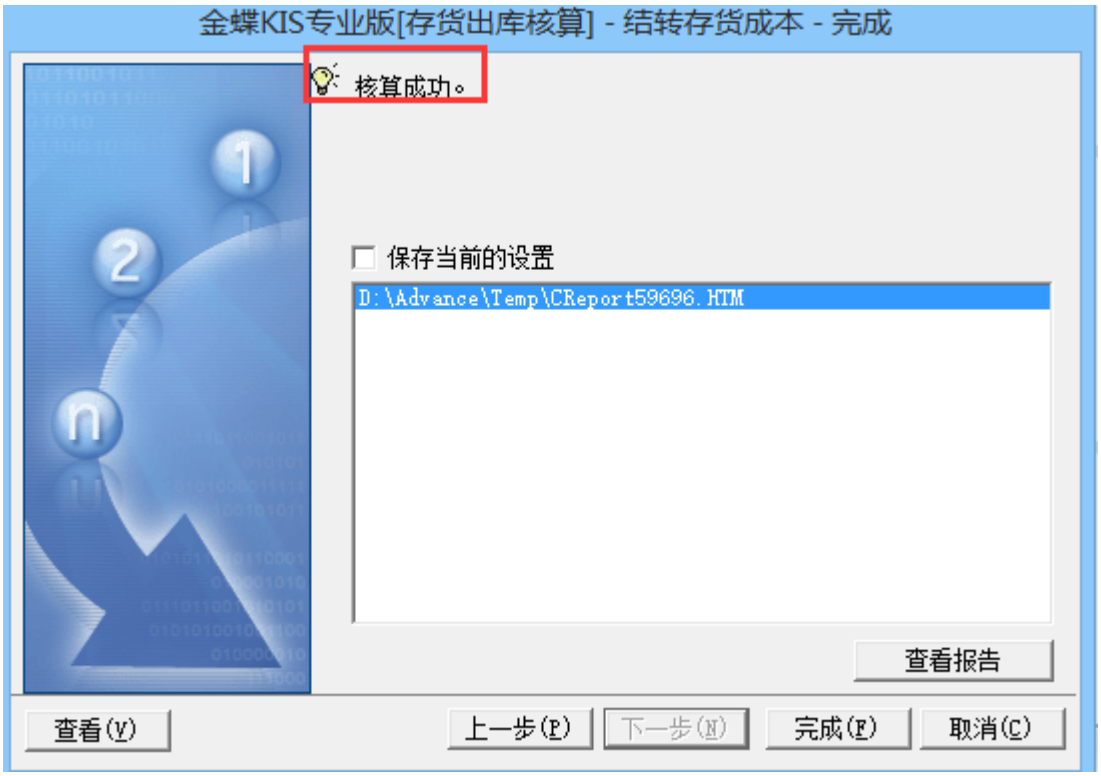

图-18

行号	产品代码(*)	产品名称	发货仓库(*)	辅助属性(*)	基本单位名称	基本单位实发数量	单位(*)	实发数量(*)	单位成本价	成本	备注	销售单价	销售金额	源单单号
1	005.22	动物挂饰	原料1号仓	彩	部	50.0000	件	50.0000	20.00	1,000.00		28.00	1,400.00	
2	005.22	动物挂饰	原料1号仓	彩	部	20.0000	件	20.0000	20.00	400.00			0.00	
3														

图-19

3.3 虚仓调拨至实仓出库

虚仓赠品调入实仓正常出库，核算出库成本。

1、调拨单：单击主控台【仓存管理】→【调拨】。调入仓库为实仓，调拨类型选择为异价调拨，在表体分录中录入 50 个动物挂饰，由于是虚仓调出，所以调出单价、金额为 0，调入单价必须手工赋予，如图-20 所示：

行号	物料代码(*)	物料名称	规格型号	调出仓库(*)	调入仓库(*)	辅助属性	基本单位名称	批号	基本单位数量	单位(*)	数量(*)	调出单价	调出金额	调入单价	调入金额
1	005.22	动物挂饰		赠品2号仓	原料1号仓	彩	部		50.0000	件	50.0000			30.00	1,500.00
2															

图-20

注意：虚仓产品调入实仓调拨类型必须选择为异价调拨。异价调拨单需要生成凭证。

2、产品销售出库：单价主控台【销售管理】→【销售出库】，录入 100 个动物挂饰的销售出库资料，如图-21 所示：

行号	产品代码(*)	产品名称	发货仓库(*)	辅助属性(*)	基本单位名称	基本单位实发数量	单位(*)	实发数量(*)	单位成本价	成本	备注	销售单价	销售金额	源单单号
1	005.22	动物挂饰	原料1号仓	彩	部	100.0000	件	100.0000		0.00		30.00	3,000.00	
2														

图-21

3、存货出库核算：入库核算完成后，进行【存货出库核算】，核算成功后，产品的出库成本会根据存货计价方法和其入库成本核算出出库成本单价，然后反填到销售出库单的成本中，如图-22 所示：

行号	产品代码(*)	产品名称	发货仓库(*)	辅助属性(*)	基本单位名称	基本单位实发数量	单位(*)	实发数量(*)	单位成本价	成本	备注	销售单价	销售金额	源单单号
1	005.22	动物挂饰	原料1号仓	彩	部	100.0000	件	100.0000	23.33	2,333.33		30.00	3,000.00	
2														

图-22

4. 总结

1、采购业务中不核算成本的赠品，可以分为赠品与外购产品同时入库和赠品与外购产品分别入库两种情况，分别可以通过在外购入库单中赠品分录列选择赠品仓和其他入库单入库两种方式处理；

2、采购业务中核算成本的赠品，可直接随同正常采购产品一同入库到实仓，然后通过在采购发票中只录入正常采购产品的数量及价格，与入库单钩稽、核算后进行入库成本分摊；

3、销售业务中不核算成本的赠品，即产品入库时直接入库到虚仓，没有入库成本，从虚仓出库时也就没有出库成本。可以分为赠品与产品同时出库和赠品与产品分开出库以及赠品单独出库三种种情况，分别可以通过在销售出库单中赠品分录列选择赠品仓和其他出库单出库两种方式处理；

4、销售业务中核算成本的赠品，即入库时有成本的产品以赠品形式出库，可通过随同正常销售的产品一同从实仓出库，销售发票仅录入正常销售产品的单价与金额，通过成本核算可核算出成品与赠品的出库成本；

5、当实仓产品不够发出时，如果虚仓有此产品，可通过从虚仓调入实仓，赋予成本后，进行正常产品销售，核算出库成本；

6、另外，当赠品需要单独出库，但是虚仓中没有赠品的情况下，可以将实仓中的产品异价调拨到虚仓中，以虚仓出库单进行出库处理。